



















Ebeltoft Fjernvarmeverk  
 Hans Winthers Vej 9-11  
 8400 Ebeltoft  
 Tlf.: 86 34 26 55  
 mail@ebeltoftfjernvarme.dk

Skala: 1:2000  
 Dato: 15-03-2022

Bemærkning: Skelhøje Plantage

### Signaturforklaring

-  Digitalt indmålt komponent
-  Konstrueret ledning/komponent
-  Død ledning/komponent
-  Ledning
-  Betonkanal
-  Ventil-/omløbsbrønd
-  Diverse brønd
-  Alarm-/omløbskab
-  Fastspænding
-  Kompensator
-  Aflaster
-  Reduktion
-  Materialeskift
-  Muffe inkl. Y/F
-  Slutmuffe
-  Indmålt punkt
-  Indføring skab
-  Indføring kælder
-  Indføring sokkel

**THVILUM**  
 Thvilum WebGIS

